

**Titulos Públicos Nacionales emitidos en Dólares**

09-Abr-08

Bonos en U\$\$		Price USD c/100VR	Price USD c/100VN	YTM	Residual Value	Res.Val + Accr.Int	Accrued Interest	Coupon	Parity	Dur	Next Payment		Maturity
											Date	Payment	
Boden 2012	RG12	86,40	54,00	10,27%	62,50%	62,88	0,38	3,092%	85,88%	2,08	03-Ago-08	AM+INT	03-Ago-12
Bonar V	AM11	91,45	91,45	10,85%	100,00%	100,31	0,31	7,000%	91,17%	2,70	28-Sep-08	INT	28-Mar-11
Boden 2013	RA13	84,67	63,50	10,47%	75,00%	76,01	1,01	3,000%	83,54%	2,22	30-Abr-08	AM+INT	30-Abr-13
Bonar VII	AS13	83,75	83,75	11,55%	100,00%	100,62	0,62	7,000%	83,23%	4,47	12-Sep-08	INT	12-Sep-13
Bonar X	AA17	78,48	78,48	11,85%	100,00%	103,44	3,44	7,000%	75,86%	6,16	17-Abr-08	INT	17-Abr-17
Boden 2015	RO15	79,20	79,20	11,33%	100,00%	100,21	0,21	7,000%	79,03%	5,98	03-Oct-08	INT	03-Abr-16
Bono Disc U\$\$ Ley Arg.	DICA	75,00	75,00	11,35%	100,00%	121,43	2,84	3,970%	61,76%	10,10	30-Jun-08	INT	31-Dic-33
Bono Par U\$\$ Ley Arg.	PARA	32,50	32,50	10,62%	100,00%	100,05	0,05	1,330%	32,48%	13,46	30-Sep-08	INT	31-Dic-38
Bono Disc U\$\$ Ley NY	DICY	85,25	85,25	10,00%	100,00%	121,43	2,84	3,970%	70,20%	10,68	30-Jun-08	INT	31-Dic-33
Bono Par U\$\$ Ley NY	PARY	37,65	37,65	9,45%	100,00%	100,05	0,05	1,330%	37,63%	14,35	30-Sep-08	INT	31-Dic-38

Tipo de Cambio \$/U\$\$ = 3,1570

**Titulos Públicos Nacionales emitidos en pesos y ajustables por CER**

09-Abr-08

Bonos en \$ ajustables por CER		Price ARS c/100VR	Price ARS c/100VN	YTM	Residual Value	Res.Val + Accr.Int	Accrued Interest	Coupon	Parity	Dur	Next Payment		Maturity
											Date	Payment	
Boden 2008	RS08	151,00	15,10	-0,24%	10,00%	15,00	0,01	2,000%	100,69%	0,46	30-Sep-08	AM+INT	30-Sep-08
Bocon Cons. 3° Serie 2%	PRE8	224,05	98,22	3,70%	43,84%	99,65	0,06	2,000%	98,57%	0,88	03-May-08	AM+INT	03-Ene-10
Bocon Cons. 2° Serie 2%	PR11	201,60	59,88	5,39%	29,70%	62,43	0,04	2,000%	95,91%	1,27	03-May-08	AM+INT	03-Dic-10
Bocon Cons. 4° Serie 2%	PR12	176,10	136,16	9,77%	77,32%	175,75	0,11	2,000%	77,47%	3,31	03-May-08	AM+INT	03-Ene-16
Bocon Prev. 4° Serie	PRE9	126,90	126,90	9,67%	100,00%	155,50	0,25	2,000%	81,61%	2,70	15-Abr-08	AM+INT	15-Mar-14
Boden 2014	RS14	100,00	100,00	9,78%	100,00%	138,53	0,11	2,000%	72,19%	4,38	30-Sep-08	INT	30-Sep-14
Bocon Cons. 6° Serie 2%	PR13	61,00	61,00	11,72%	100,00%	155,50	0,25	2,000%	39,23%	9,93	15-Abr-14	AM+INT	15-Mar-24
BOGAR	NF18	147,90	125,42	9,53%	84,80%	180,42	0,10	2,000%	69,51%	4,84	04-May-08	AM+INT	04-Feb-18
Bocon Disc \$ Ley Arg.	DICP	111,25	111,25	9,35%	100,00%	165,63	2,74	2,790%	67,17%	11,63	30-Jun-08	INT	31-Dic-33
Bono Cuasipar en \$	CUAP	70,00	70,00	7,50%	100,00%	166,20	1,57	3,310%	42,12%	19,96	30-Jun-14	INT	31-Dic-45
Bono Par \$ Ley Arg.	PARP	38,05	38,05	8,56%	100,00%	144,40	0,04	0,630%	26,35%	17,55	30-Sep-08	INT	31-Dic-38

El presente informe es meramente a título informativo; no puede ser considerado como equivalente a recomendaciones o consejos de ninguna índole; la información contenida no constituye oferta ni sugerencia de compra o venta de ningún título. Toda información aquí contenida se encuentra sujeta a modificación sin nuevo aviso y ha sido obtenida de fuentes a nuestro juicio son confiables, pero no podemos garantizar que dicha información sea completa o exacta.

**Titulos Nacionales emitidos en Pesos (moneda original)**

09-Abr-08

Bonds \$		Price ARS c/100VR	Price ARS c/100VN	YTM	Residual Value	Res.Val + Accr.Int	Accrued Interest	Coupon	Parity	Dur	Next Payment		Maturity
											Date	Payment	
Bocon Prev. 3° Serie	PRE5	106,10	46,51	12,33%	43,84%	51,22	0,01	0,527%	90,81%	0,85	01-May-08	AM+INT	01-Ene-10
Bonar V	AJ12	84,30	84,30	20,51%	100,00%	103,56	0,00	10,500%	81,40%	3,21	12-Jun-08	INT	12-Jun-12
Bocon Prov. 4° Serie	PRO7	67,00	51,80	18,40%	77,32%	90,34	0,02	0,527%	57,35%	3,01	01-May-08	AM+INT	01-Ene-16

**Titulos Públicos Provinciales en Pesos ajustables por CER**

09-Abr-08

Bonds \$		Price ARS c/100VR	Price ARS c/100VN	YTM	Residual Value	Res.Val + Accr.Int	Accrued Interest	Coupon	Parity	Dur	Next Payment		Maturity
											Date	Payment	
TUCUMAN CONS.	TUCS1	139,00	117,87	10,96%	84,80%	180,42	0,10	2,000%	65,33%	4,73	04-May-08	AM+INT	04-Feb-18
CHACO	CCH1	315,00	219,74	11,11%	69,76%	268,15	0,38	4,000%	81,95%	2,92	01-May-08	AM+INT	01-Abr-15

**Titulos Públicos Provinciales en Dólares**

09-Abr-08

Bonds \$		Price ARS c/100VR	Price ARS c/100VN	YTM	Residual Value	Res.Val + Accr.Int	Accrued Interest	Coupon	Parity	Dur	Next Payment		Maturity
											Date	Payment	
DISC_BA_USD	BDED	79,25	79,25	14,68%	100,00%	104,60	4,60	9,250%	75,77%	4,59	15-Abr-08	INT	15-Abr-17
PAR_BA_LP_USD	BPLD	36,40	36,40	13,26%	100,00%	101,24	1,24	3,000%	35,95%	9,28	15-May-08	INT	15-May-35

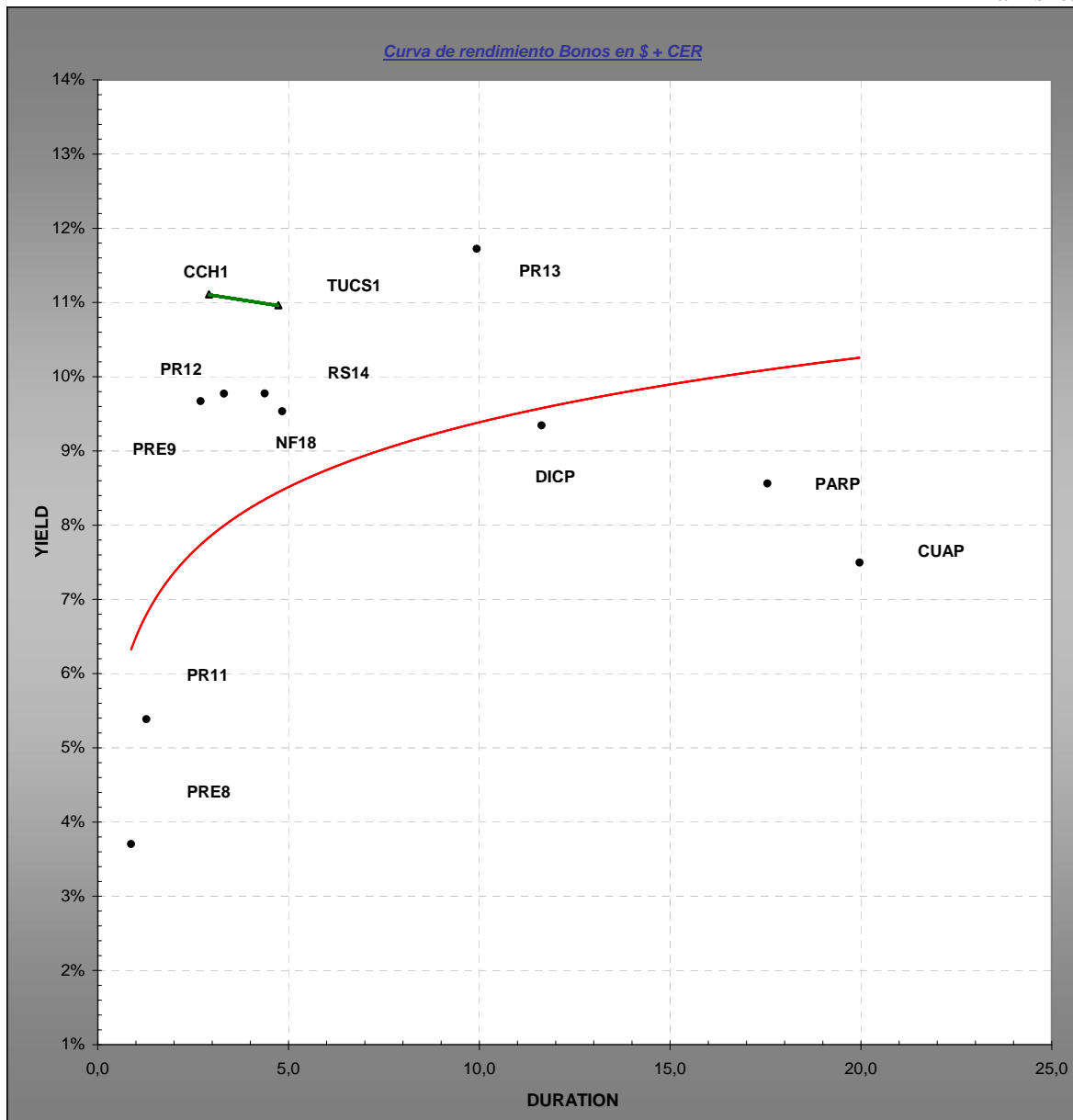
**Unidades vinculadas al producto (U.V.P)**

09-Abr-08

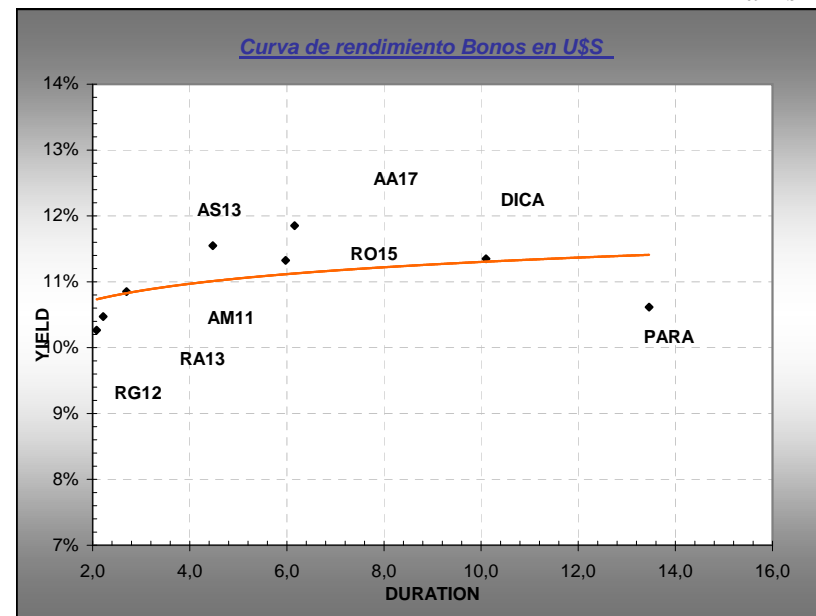
Bonds \$		Price ARS c/100VR	Price ARS c/100VN	Residual Value	Next Payment Date	Maturity
U.V.P en \$ Ley Arg,	TVPP	9,60	9,60	100,00%	15-Dic-08	15-Dic-35
U.V.P en USD Ley Arg,	TVPA	35,90	35,90	100,00%	15-Dic-08	15-Dic-35
U.V.P en USD Ley NY	TVPY	39,10	39,10	100,00%	15-Dic-08	15-Dic-35

El presente informe es meramente a título informativo; no puede ser considerado como equivalente a recomendaciones o consejos de ninguna índole; la información contenida no constituye oferta ni sugerencia de compra o venta de ningún título. Toda información aquí contenida se encuentra sujeta a modificación sin nuevo aviso y ha sido obtenida de fuentes a nuestro juicio son confiables, pero no podemos garantizar que dicha información sea completa o exacta.

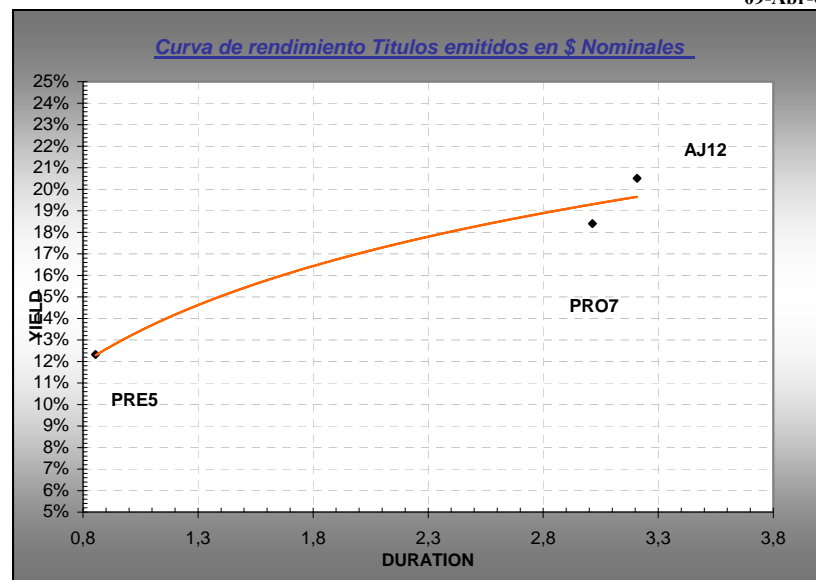
09-Abr-08



09-Abr-08



09-Abr-08



El presente informe es meramente a título informativo; no puede ser considerado como equivalente a recomendaciones o consejos de ninguna índole; la información contenida no constituye oferta ni sugerencia de compra o venta de ningún título. Toda información aquí contenida se encuentra sujeta a modificación sin nuevo aviso y ha sido obtenida de fuentes que a nuestro juicio son confiables, pero no podemos garantizar que dicha información sea completa o exacta.

## SENSIBILIDADES

CHANGE 25 BP

09-Abr-08

BONOS U\$S													
RG12		AM11		RA13		AS13		AA17		RO15		DICA	
YIELD	PRICE U\$D	YIELD	PRICE U\$D	YIELD	PRICE U\$D	YIELD	PRICE U\$D	YIELD	PRICE U\$D	YIELD	PRICE U\$D	YIELD	PRICE U\$D
9,27%	55,04	9,85%	93,71	9,47%	64,80	10,55%	87,20	10,85%	82,97	10,33%	83,61	10,35%	100,33
9,52%	54,78	10,10%	93,14	9,72%	64,47	10,80%	86,32	11,10%	81,82	10,58%	82,48	10,60%	97,98
9,77%	54,51	10,35%	92,57	9,97%	64,14	11,05%	85,45	11,35%	80,68	10,83%	81,36	10,85%	95,71
10,02%	54,26	10,60%	92,01	10,22%	63,82	11,30%	84,60	11,60%	79,57	11,08%	80,27	11,10%	93,53
10,27%	54,00	10,85%	91,45	10,47%	63,50	11,55%	83,75	11,85%	78,48	11,33%	79,20	11,35%	75,00
10,52%	53,75	11,10%	90,90	10,72%	63,18	11,80%	82,92	12,10%	77,41	11,58%	78,15	11,60%	89,38
10,77%	53,49	11,35%	90,35	10,97%	62,87	12,05%	82,09	12,35%	76,36	11,83%	77,11	11,85%	87,41
11,02%	53,25	11,60%	89,80	11,22%	62,56	12,30%	81,28	12,60%	75,33	12,08%	76,10	12,10%	85,51
11,27%	53,00	11,85%	89,26	11,47%	62,25	12,55%	80,48	12,85%	74,32	12,33%	75,10	12,35%	83,68

CHANGE 25 BP

09-Abr-08

BONOS U\$S										Títulos Provinciales en \$ (moneda original)			
PARA		DICY		PARY		BDED		BPLD		PRE5		PRO7	
YIELD	PRICE U\$D	YIELD	PRICE U\$D	YIELD	PRICE U\$D	YIELD	PRICE U\$D	YIELD	PRICE U\$D	YIELD	PRICE \$	YIELD	PRICE \$
9,62%	36,91	9,00%	114,58	8,45%	43,16	13,68%	87,31	12,26%	40,95	11,33%	46,87	17,40%	53,15
9,87%	35,74	9,25%	111,71	8,70%	41,69	13,93%	86,42	12,51%	40,08	11,58%	46,78	17,65%	52,81
10,12%	34,63	9,50%	108,95	8,95%	40,30	14,18%	85,55	12,76%	39,24	11,83%	46,69	17,90%	52,47
10,37%	33,56	9,75%	106,29	9,20%	38,97	14,43%	84,69	13,01%	38,43	12,08%	46,60	18,15%	52,14
10,62%	32,50	10,00%	85,25	9,45%	37,65	14,68%	79,25	13,26%	36,40	12,33%	46,51	18,40%	51,80
10,87%	31,58	10,25%	101,25	9,70%	36,50	14,93%	83,02	13,51%	36,88	12,58%	46,43	18,65%	51,48
11,12%	30,66	10,50%	98,87	9,95%	35,35	15,18%	82,20	13,76%	36,15	12,83%	46,34	18,90%	51,15
11,37%	29,78	10,75%	96,57	10,20%	34,25	15,43%	81,39	14,01%	35,44	13,08%	46,25	19,15%	50,83
11,62%	28,93	11,00%	94,35	10,45%	33,20	15,68%	80,60	14,26%	34,76	13,33%	46,16	19,40%	50,52

El presente informe es meramente a título informativo; no puede ser considerado como equivalente a recomendaciones o consejos de ninguna índole; la información contenida no constituye oferta ni sugerencia de compra o venta de ningún título. Toda información aquí contenida se encuentra sujeta a modificación sin nuevo aviso y ha sido obtenida de fuentes que a nuestro juicio son confiables, pero no podemos garantizar que dicha información sea completa o exacta.

**SENSIBILIDADES**

CHANGE 25 BP

09-Abr-08

BONOS \$ + CER													
RS08		PRE8		PR11		PR12		PRE9		RS14		PR13	
YIELD	PRICE \$	YIELD	PRICE \$	YIELD	PRICE \$	YIELD	PRICE \$	YIELD	PRICE \$	YIELD	PRICE \$	YIELD	PRICE \$
-1,24%	15,22	2,70%	99,06	4,39%	60,61	8,77%	140,37	8,67%	130,09	8,78%	104,09	10,72%	66,72
-0,99%	15,21	2,95%	98,85	4,64%	60,42	9,02%	139,30	8,92%	129,28	9,03%	103,05	10,97%	65,23
-0,74%	15,19	3,20%	98,64	4,89%	60,24	9,27%	138,24	9,17%	128,48	9,28%	102,02	11,22%	63,78
-0,49%	15,17	3,45%	98,43	5,14%	60,06	9,52%	137,19	9,42%	127,68	9,53%	101,00	11,47%	62,37
<b>-0,24%</b>	<b>15,10</b>	<b>3,70%</b>	<b>98,22</b>	<b>5,39%</b>	<b>59,88</b>	<b>9,77%</b>	<b>136,16</b>	<b>9,67%</b>	<b>126,90</b>	<b>9,78%</b>	<b>100,00</b>	<b>11,72%</b>	<b>61,00</b>
0,01%	15,13	3,95%	98,02	5,64%	59,69	10,02%	135,14	9,92%	126,12	10,03%	99,01	11,97%	59,66
0,26%	15,12	4,20%	97,81	5,89%	59,52	10,27%	134,14	10,17%	125,36	10,28%	98,03	12,22%	58,36
0,51%	15,10	4,45%	97,61	6,14%	59,34	10,52%	133,14	10,42%	124,60	10,53%	97,07	12,47%	57,09
0,76%	15,08	4,70%	97,40	6,39%	59,16	10,77%	132,16	10,67%	123,85	10,78%	96,12	12,72%	55,85

CHANGE 25 BP

09-Abr-08

BONOS \$ + CER							
NF18		DICP		CUAP		PARP	
YIELD	PRICE \$	YIELD	PRICE \$	YIELD	PRICE \$	YIELD	PRICE \$
8,53%	131,15	8,35%	124,07	6,50%	84,72	7,56%	44,92
8,78%	129,68	8,60%	120,67	6,75%	80,69	7,81%	43,06
9,03%	128,24	8,85%	117,40	7,00%	76,91	8,06%	41,30
9,28%	126,82	9,10%	114,27	7,25%	73,35	8,31%	39,63
<b>9,53%</b>	<b>125,42</b>	<b>9,35%</b>	<b>111,25</b>	<b>7,50%</b>	<b>70,00</b>	<b>8,56%</b>	<b>38,05</b>
9,78%	124,05	9,60%	108,35	7,75%	66,85	8,81%	36,55
10,03%	122,70	9,85%	105,56	8,00%	63,87	9,06%	35,13
10,28%	121,37	10,10%	102,87	8,25%	61,07	9,31%	33,79
10,53%	120,07	10,35%	100,29	8,50%	58,43	9,56%	32,51

CHANGE 25 BP

09-Abr-08

Títulos Provinciales en \$ (ajustados por CERI)			
TUCS1		CCH1	
YIELD	PRICE \$	YIELD	PRICE \$
9,96%	123,07	10,11%	225,65
10,21%	121,74	10,36%	224,15
10,46%	120,43	10,61%	222,66
10,71%	119,14	10,86%	221,19
<b>10,96%</b>	<b>117,87</b>	<b>11,11%</b>	<b>219,74</b>
11,21%	116,63	11,36%	218,31
11,46%	115,40	11,61%	216,89
11,71%	114,19	11,86%	215,49
11,96%	113,01	12,11%	214,11

El presente informe es meramente a título informativo; no puede ser considerado como equivalente a recomendaciones o consejos de ninguna índole; la información contenida no constituye oferta ni sugerencia de compra o venta de ningún título. Toda información aquí contenida se encuentra sujeta a modificación sin nuevo aviso y ha sido obtenida de fuentes que a nuestro juicio son confiables, pero no podemos garantizar que dicha información sea completa o exacta.