

Titulos Públicos Nacionales emitidos en Dólares

02-Jul-08

Bonos en U\$S		Price USD c/100VR	Price USD c/100VN	YTM	Residual Value	Res.Val + Accr.Int	Accrued Interest	Coupon	Parity	Dur	Next Payment		Maturity
											Date	Payment	
Boden 2012	RG12	86,24	53,90	12,33%	62,50%	63,32	0,82	3,092%	85,12%	1,82	03-Ago-08	AM+INT	03-Ago-12
Bonar V	AM11	87,13	87,13	14,15%	100,00%	101,93	1,93	7,000%	85,48%	2,46	28-Sep-08	INT	28-Mar-11
Boden 2013	RA13	76,88	48,05	14,08%	62,50%	62,81	0,31	2,681%	76,50%	2,48	30-Oct-08	INT	30-Abr-13
Bonar VII	AS13	76,75	76,75	14,57%	100,00%	102,24	2,24	7,000%	75,07%	4,17	12-Sep-08	INT	12-Sep-13
Bonar X	AA17	69,58	69,58	13,70%	100,00%	101,56	1,56	7,000%	68,51%	6,06	17-Oct-08	INT	17-Abr-17
Boden 2015	RO15	69,19	69,19	14,52%	100,00%	101,83	1,83	7,000%	67,95%	5,54	03-Oct-08	INT	03-Abr-16
Bono Disc U\$S Ley Arg.	DICA	63,00	63,00	13,40%	100,00%	121,35	0,20	3,970%	51,92%	9,32	31-Dic-08	INT	31-Dic-33
Bono Par U\$S Ley Arg.	PARA	30,75	30,75	11,20%	100,00%	100,36	0,36	1,330%	30,64%	12,79	30-Sep-08	INT	31-Dic-38
Bono Disc U\$S Ley NY	DICY	74,15	74,15	11,51%	100,00%	121,35	0,20	3,970%	61,10%	10,06	31-Dic-08	INT	31-Dic-33
Bono Par U\$S Ley NY	PARY	33,60	33,60	10,45%	100,00%	100,36	0,36	1,330%	33,48%	13,35	30-Sep-08	INT	31-Dic-38

Tipo de Cambio \$/U\$S = 3,0195

Titulos Públicos Nacionales emitidos en pesos y ajustables por CER

02-Jul-08

Bonos en \$ ajustables por CER		Price ARS c/100VR	Price ARS c/100VN	YTM	Residual Value	Res.Val + Accr.Int	Accrued Interest	Coupon	Parity	Dur	Next Payment		Maturity
											Date	Payment	
Boden 2008	RS08	151,50	15,15	9,45%	10,00%	15,43	0,08	2,000%	98,22%	0,23	30-Sep-08	AM+INT	30-Sep-08
Bocon Cons. 3° Serie 2%	PRE8	220,50	82,91	9,34%	37,60%	87,47	0,02	2,000%	94,78%	0,77	03-Ago-08	AM+INT	03-Ene-10
Bocon Cons. 2° Serie 2%	PR11	188,00	50,48	14,52%	26,85%	57,76	0,01	2,000%	87,39%	1,14	03-Ago-08	AM+INT	03-Dic-10
Bocon Cons. 4° Serie 2%	PR12	165,00	123,42	13,09%	74,80%	174,01	0,04	2,000%	70,93%	3,11	03-Ago-08	AM+INT	03-Ene-16
Bocon Prev. 4° Serie	PRE9	121,00	116,10	13,00%	95,95%	152,70	0,19	2,000%	76,03%	2,53	15-Jul-08	AM+INT	15-Mar-14
Boden 2014	RS14	92,25	92,25	13,18%	100,00%	142,48	0,76	2,000%	64,74%	4,09	30-Sep-08	INT	30-Sep-14
Bocon Cons. 6° Serie 2%	PR13	50,75	50,75	14,47%	100,00%	159,94	0,20	2,000%	31,73%	9,52	15-Abr-14	AM+INT	15-Mar-24
BOGAR	NF18	132,50	110,77	12,92%	83,60%	181,93	0,03	2,000%	60,89%	4,51	04-Ago-08	AM+INT	04-Feb-18
Bocon Disc \$ Ley Arg.	DICP	103,30	103,30	10,29%	100,00%	169,50	0,19	2,790%	60,94%	11,20	31-Dic-08	INT	31-Dic-33
Bono Cuasipar en \$	CUAP	70,00	70,00	7,72%	100,00%	171,45	0,11	3,310%	40,83%	19,53	30-Jun-14	INT	31-Dic-45
Bono Par \$ Ley Arg.	PARP	32,00	32,00	9,97%	100,00%	148,06	0,25	0,630%	21,61%	16,18	30-Sep-08	INT	31-Dic-38

El presente informe es meramente a título informativo; no puede ser considerado como equivalente a recomendaciones o consejos de ninguna índole; la información contenida no constituye oferta ni sugerencia de compra o venta de ningún título. Toda información aquí contenida se encuentra sujeta a modificación sin nuevo aviso y ha sido obtenida de fuentes a nuestro juicio son confiables, pero no podemos garantizar que dicha información sea completa o exacta.

Titulos Nacionales emitidos en Pesos (moneda original)

02-Jul-08

Bonds \$	Price ARS c/100VR	Price ARS c/100VN	YTM	Residual Value	Res.Val + Accr.Int	Accrued Interest	Coupon	Parity	Dur	Next Payment		Maturity
										Date	Payment	
Bocon Prev. 3° Serie PRE5	99,00	37,22	25,06%	37,60%	43,93	0,00	0,527%	84,74%	0,74	01-Ago-08	AM+INT	01-Ene-10
Bonar V AJ12	67,75	67,75	24,22%	100,00%	100,73	0,00	10,500%	67,26%	3,15	12-Dic-08	INT	12-Jun-12
Bocon Prov. 4° Serie PRO7	56,50	42,26	26,32%	74,80%	87,38	0,01	0,527%	48,36%	2,70	01-Ago-08	AM+INT	01-Ene-16

Titulos Públicos Provinciales en Pesos ajustables por CER

02-Jul-08

Bonds \$	Price ARS c/100VR	Price ARS c/100VN	YTM	Residual Value	Res.Val + Accr.Int	Accrued Interest	Coupon	Parity	Dur	Next Payment		Maturity
										Date	Payment	
TUCUMAN CONS. TUCS1	119,00	99,48	15,69%	83,60%	181,93	0,03	2,000%	54,68%	4,33	04-Ago-08	AM+INT	04-Feb-18
CHACO CCH1	288,00	193,65	15,91%	67,24%	264,42	0,17	4,000%	73,23%	2,70	01-Ago-08	AM+INT	01-Abr-15

Titulos Públicos Provinciales en Dólares

02-Jul-08

Bonds \$	Price ARS c/100VR	Price ARS c/100VN	YTM	Residual Value	Res.Val + Accr.Int	Accrued Interest	Coupon	Parity	Dur	Next Payment		Maturity
										Date	Payment	
DISC_BA_USD BDED	70,25	70,25	17,81%	100,00%	102,11	2,11	9,250%	68,80%	4,47	15-Oct-08	INT	15-Abr-17
PAR_BA_LP_USD BPLD	32,00	32,00	14,99%	100,00%	100,43	0,43	3,000%	31,86%	8,75	15-Nov-08	INT	15-May-35

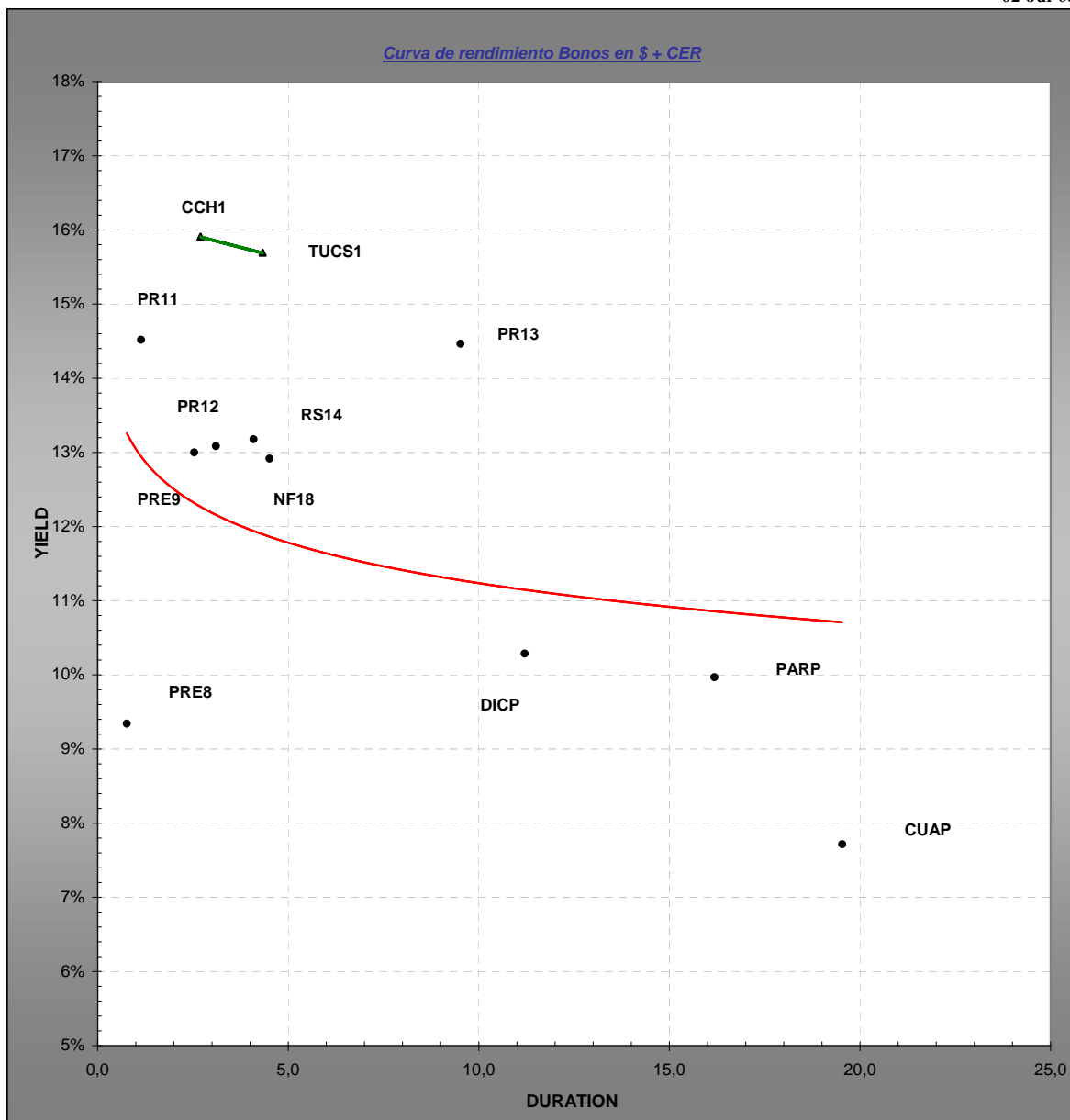
Unidades vinculadas al producto (U.V.P)

02-Jul-08

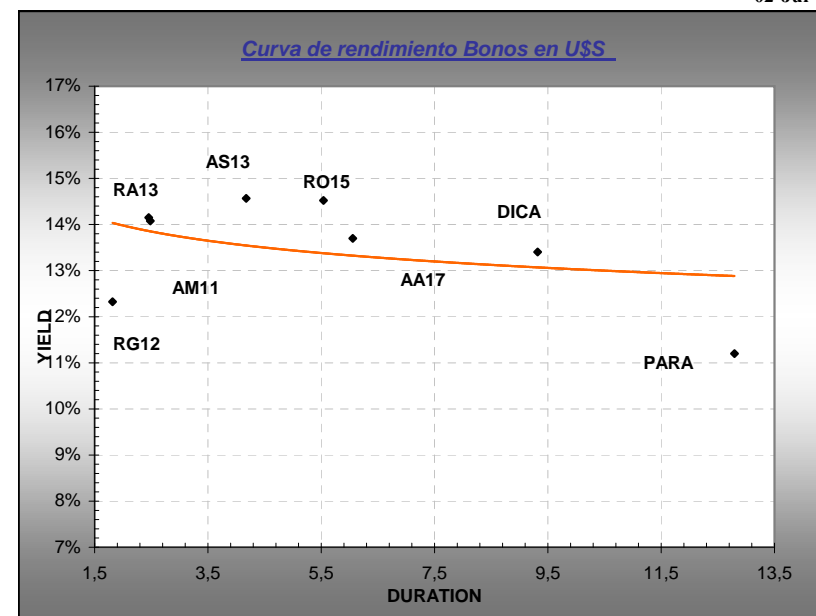
Bonds \$	Price ARS c/100VR	Price ARS c/100VN	Residual Value	Next Payment	
				Date	Maturity
U.V.P en \$ Ley Arg, TVPP	8,70	8,70	100,00%	15-Dic-08	15-Dic-35
U.V.P en USD Ley Arg, TVPA	28,50	28,50	100,00%	15-Dic-08	15-Dic-35
U.V.P en USD Ley NY TVPY	31,50	31,50	100,00%	15-Dic-08	15-Dic-35

El presente informe es meramente a título informativo; no puede ser considerado como equivalente a recomendaciones o consejos de ninguna índole; la información contenida no constituye oferta ni sugerencia de compra o venta de ningún título. Toda información aquí contenida se encuentra sujeta a modificación sin nuevo aviso y ha sido obtenida de fuentes a nuestro juicio son confiables, pero no podemos garantizar que dicha información sea completa o exacta.

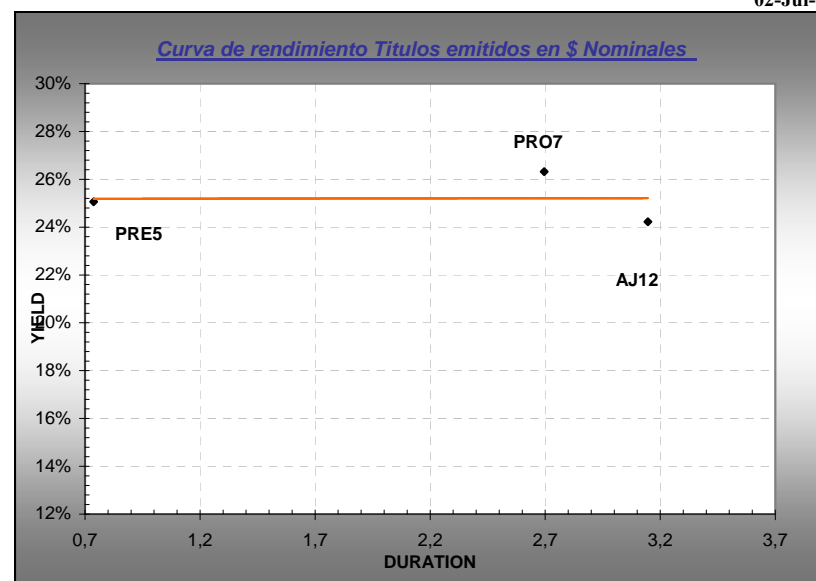
02-Jul-08



02-Jul-08



02-Jul-08



El presente informe es meramente a título informativo; no puede ser considerado como equivalente a recomendaciones o consejos de ninguna índole; la información contenida no constituye oferta ni sugerencia de compra o venta de ningún título. Toda información aquí contenida se encuentra sujeta a modificación sin nuevo aviso y ha sido obtenida de fuentes que a nuestro juicio son confiables, pero no podemos garantizar que dicha información sea completa o exacta.

SENSIBILIDADES

CHANGE 25 BP

02-Jul-08

BONOS U\$S													
RG12		AM11		RA13		AS13		AA17		RO15		DICA	
YIELD	PRICE U\$D	YIELD	PRICE U\$D	YIELD	PRICE U\$D	YIELD	PRICE U\$D	YIELD	PRICE U\$D	YIELD	PRICE U\$D	YIELD	PRICE U\$D
11,33%	54,79	13,15%	89,03	13,08%	49,12	13,57%	79,62	12,70%	73,43	13,52%	72,66	12,40%	83,21
11,58%	54,56	13,40%	88,55	13,33%	48,85	13,82%	78,89	12,95%	72,44	13,77%	71,77	12,65%	81,44
11,83%	54,34	13,65%	88,07	13,58%	48,58	14,07%	78,17	13,20%	71,46	14,02%	70,90	12,90%	79,73
12,08%	54,12	13,90%	87,60	13,83%	48,31	14,32%	77,45	13,45%	70,51	14,27%	70,04	13,15%	78,08
12,33%	53,90	14,15%	87,13	14,08%	48,05	14,57%	76,75	13,70%	69,58	14,52%	69,19	13,40%	63,00
12,58%	53,68	14,40%	86,66	14,33%	47,79	14,82%	76,06	13,95%	68,66	14,77%	68,36	13,65%	74,94
12,83%	53,47	14,65%	86,20	14,58%	47,53	15,07%	75,37	14,20%	67,76	15,02%	67,55	13,90%	73,44
13,08%	53,26	14,90%	85,74	14,83%	47,28	15,32%	74,69	14,45%	66,87	15,27%	66,75	14,15%	71,99
13,33%	53,04	15,15%	85,28	15,08%	47,02	15,57%	74,02	14,70%	66,01	15,52%	65,96	14,40%	70,59

CHANGE 25 BP

02-Jul-08

BONOS U\$S										Titulos Provinciales en \$ (moneda original)			
PARA		DICY		PARY		BDED		BPLD		PRE5		PRO7	
YIELD	PRICE U\$D	YIELD	PRICE U\$D	YIELD	PRICE U\$D	YIELD	PRICE U\$D	YIELD	PRICE U\$D	YIELD	PRICE \$	YIELD	PRICE \$
10,20%	35,04	10,51%	98,72	9,45%	38,48	16,81%	75,18	13,99%	35,07	24,06%	37,45	25,32%	43,18
10,45%	33,98	10,76%	96,43	9,70%	37,26	17,06%	74,46	14,24%	34,38	24,31%	37,39	25,57%	42,95
10,70%	32,98	11,01%	94,21	9,95%	36,11	17,31%	73,75	14,49%	33,71	24,56%	37,33	25,82%	42,72
10,95%	32,02	11,26%	92,07	10,20%	35,01	17,56%	73,05	14,74%	33,06	24,81%	37,28	26,07%	42,49
11,20%	30,75	11,51%	74,15	10,45%	33,60	17,81%	70,25	14,99%	32,00	25,06%	37,22	26,32%	42,26
11,45%	30,23	11,76%	88,01	10,70%	32,96	18,06%	71,68	15,24%	31,83	25,31%	37,17	26,57%	42,04
11,70%	29,40	12,01%	86,08	10,95%	32,00	18,31%	71,01	15,49%	31,24	25,56%	37,11	26,82%	41,82
11,95%	28,60	12,26%	84,22	11,20%	31,08	18,56%	70,34	15,74%	30,67	25,81%	37,06	27,07%	41,60
12,20%	27,83	12,51%	82,42	11,45%	30,21	18,81%	69,69	15,99%	30,12	26,06%	37,01	27,32%	41,38

El presente informe es meramente a título informativo; no puede ser considerado como equivalente a recomendaciones o consejos de ninguna índole; la información contenida no constituye oferta ni sugerencia de compra o venta de ningún título. Toda información aquí contenida se encuentra sujeta a modificación sin nuevo aviso y ha sido obtenida de fuentes que a nuestro juicio son confiables, pero no podemos garantizar que dicha información sea completa o exacta.

SENSIBILIDADES

CHANGE 25 BP

02-Jul-08

BONOS \$ + CER													
RS08		PRE8		PR11		PR12		PRE9		RS14		PR13	
YIELD	PRICE \$	YIELD	PRICE \$	YIELD	PRICE \$	YIELD	PRICE \$	YIELD	PRICE \$	YIELD	PRICE \$	YIELD	PRICE \$
8,45%	15,21	8,34%	83,49	13,52%	50,99	12,09%	126,89	12,00%	118,76	12,18%	95,67	13,47%	55,19
8,70%	15,20	8,59%	83,35	13,77%	50,86	12,34%	126,01	12,25%	118,08	12,43%	94,80	13,72%	54,04
8,95%	15,19	8,84%	83,20	14,02%	50,73	12,59%	125,14	12,50%	117,42	12,68%	93,94	13,97%	52,91
9,20%	15,18	9,09%	83,05	14,27%	50,60	12,84%	124,27	12,75%	116,75	12,93%	93,09	14,22%	51,82
9,45%	15,15	9,34%	82,91	14,52%	50,48	13,09%	123,42	13,00%	116,10	13,18%	92,25	14,47%	50,75
9,70%	15,17	9,59%	82,76	14,77%	50,35	13,34%	122,58	13,25%	115,45	13,43%	91,42	14,72%	49,71
9,95%	15,16	9,84%	82,62	15,02%	50,23	13,59%	121,75	13,50%	114,81	13,68%	90,60	14,97%	48,69
10,20%	15,15	10,09%	82,48	15,27%	50,10	13,84%	120,92	13,75%	114,18	13,93%	89,79	15,22%	47,70
10,45%	15,14	10,34%	82,33	15,52%	49,98	14,09%	120,11	14,00%	113,55	14,18%	89,00	15,47%	46,73

CHANGE 25 BP

02-Jul-08

BONOS \$ + CER							
NF18		DICP		CUAP		PARP	
YIELD	PRICE \$	YIELD	PRICE \$	YIELD	PRICE \$	YIELD	PRICE \$
11,92%	115,34	9,29%	114,63	6,72%	84,35	8,97%	37,24
12,17%	114,17	9,54%	111,64	6,97%	80,43	9,22%	35,82
12,42%	113,02	9,79%	108,75	7,22%	76,74	9,47%	34,48
12,67%	111,88	10,04%	105,97	7,47%	73,27	9,72%	33,21
12,92%	110,77	10,29%	103,30	7,72%	70,00	9,97%	32,00
13,17%	109,67	10,54%	100,73	7,97%	66,92	10,22%	30,85
13,42%	108,59	10,79%	98,25	8,22%	64,01	10,47%	29,76
13,67%	107,53	11,04%	95,86	8,47%	61,27	10,72%	28,73
13,92%	106,48	11,29%	93,56	8,72%	58,68	10,97%	27,74

CHANGE 25 BP

02-Jul-08

Titulos Provinciales en \$ (ajustados por CER1)			
TUCS1		CCH1	
YIELD	PRICE \$	YIELD	PRICE \$
14,69%	103,32	14,91%	198,26
14,94%	102,34	15,16%	197,09
15,19%	101,37	15,41%	195,93
15,44%	100,42	15,66%	194,79
15,69%	99,48	15,91%	193,65
15,94%	98,56	16,16%	192,53
16,19%	97,65	16,41%	191,42
16,44%	96,75	16,66%	190,32
16,69%	95,87	16,91%	189,23

El presente informe es meramente a título informativo; no puede ser considerado como equivalente a recomendaciones o consejos de ninguna índole; la información contenida no constituye oferta ni sugerencia de compra o venta de ningún título. Toda información aquí contenida se encuentra sujeta a modificación sin nuevo aviso y ha sido obtenida de fuentes que a nuestro juicio son confiables, pero no podemos garantizar que dicha información sea completa o exacta.